




Estado de Flujos de Efectivo
Del 01 al 30 de Junio del 2023 y del 01 de Enero al 31 de Diciembre del 2022
(Cifras en pesos)

Concepto	2023	2022	Concepto	2023	2022
Flujos de Efectivo de las Actividades de Operación					
Origen	38,684,412.75	471,805,573.49	Flujos de Efectivo de las Actividades de Inversión (9)	0.00	0.00
Impuestos	0.00	0.00	Origen	0.00	0.00
Cuotas y Aportaciones de Seguridad Social	0.00	0.00	Bienes Inmuebles, Infraestructura y Construcciones en	0.00	0.00
Contribuciones de Mejoras	0.00	0.00	Bienes Muebles	0.00	0.00
Derechos	0.00	0.00	Otros Orígenes de Inversión	0.00	0.00
Productos	0.00	0.00	Aplicación	0.00	0.00
Aprovechamientos	0.00	0.00	Bienes Inmuebles, Infraestructura y Construcciones en	0.00	0.00
Ingresos por Venta de Bienes y Prestación de Servicios	37,768,649.84	423,979,780.32	Bienes Muebles	0.00	0.00
Participaciones, Aportaciones, Convenios, Incentivos	0.00	0.00	Otras Aplicaciones de Inversión	0.00	0.00
Derivados de la Colaboración Fiscal y Fondos Distintos	0.00	15,970,774.00	Flujos Netos de Efectivo por Actividades de Inversión	0.00	0.00
de Anteriores	0.00	0.00			
Transferencias, Asignaciones, Subsidios y Subvenciones,	0.00	25,000,000.00	Flujos de Efectivo de las Actividades de Financiamiento	0.00	0.00
y Pensiones y Jubilaciones	915,762.91	6,855,019.17	Origen	0.00	0.00
Otros Orígenes de Operación	0.00	0.00	Endeudamiento Neto	0.00	0.00
Aplicación	43,545,514.29	477,987,298.69	Interno	0.00	0.00
Servicios Personales	14,898,522.64	187,651,819.04	Externo	0.00	0.00
Materiales y Suministros	5,706,127.07	50,654,775.37	Otros Orígenes de Financiamiento	0.00	0.00
Servicios Generales	19,043,202.65	193,512,388.28	Aplicación	0.00	0.00
Transferencias al Resto del Sector Público	0.00	0.00	Servicios de la Deuda	0.00	0.00
Subsidios y Subvenciones	0.00	0.00	Interno	0.00	0.00
Ayudas Sociales	0.00	0.00	Externo	0.00	0.00
Pensiones y Jubilaciones	0.00	0.00	Otras Aplicaciones de Financiamiento	0.00	0.00
Transferencias a Fideicomisos, Mandatos y Contratos	0.00	0.00	Flujos Netos de Efectivo por Actividades de Financiamiento	0.00	0.00
Análogos	0.00	0.00	Incremento/Disminución Neta en el Efectivo y Equivalentes al Efectivo	- 4,861,101.54	6,181,725.20
Transferencias a la Seguridad Social	0.00	0.00	Efectivo y Equivalentes al Efectivo al Inicio del Ejercicio	111,290,203.93	119,692,557.88
Donativos	0.00	0.00	Efectivo y Equivalentes al Efectivo al Final del Ejercicio	106,429,102.39	113,510,832.68
Transferencias al Exterior	0.00	0.00			
Participaciones	0.00	0.00			
Aportaciones	0.00	0.00			
Convenios	0.00	0.00			
Otras Aplicaciones de Operación	3,897,661.93	46,168,316.00			
Flujos Netos de Efectivo por Actividades de Operación	- 4,861,101.54	6,181,725.20			

Bajo protesta de decir verdad declaramos que los Estados Financieros y sus Notas son razonablemente correctos y responsabilidad del emisor.

Elaboró: 
M. EN C. RAYMUNDO DE LA TORRE DE LA TORRE
JEFE DEL DEPARTAMENTO DE RECURSOS FINANCIEROS

Revisó: 
M.C. ÁNGEL DEL REAL RODRÍGUEZ
DIRECTOR ADMINISTRATIVO

Autorizó: 
ABO. DAVID-OCTAVIO GARCÍA FLORES
DIRECTOR GENERAL